





# ИГРАЛЬНЫЙ КУБИК

## СБОРКА МОДУЛЯ







Приготовить 6 квадратов












## СБОРКА КУБИКА









- 1) Возьмите ЗЕЛЁНЫЙ модуль – это основа, нижняя грань кубика.
- 2) Справа и слева зелёного модуля вставьте ОРАНЖЕВЫЙ И РОЗОВЫЙ.
- 3) ЖЁЛТЫЙ модуль – третья боковая грань кубика, вставляем его в зелёный модуль.
- 4) ГОЛУБОЙ модуль вставляем с противоположной стороны
- 5) БЕЛЫЙ модуль кладем сверху и вставляем оставшиеся части

**КУБИК ГОТОВ! МОЖНО ИГРАТЬ!**

## **ИГРА на развитие интуиции «Угадайка»**

- Необходимо: бумага, карандаш и игральный кубик с точками на гранях.
- Число играющих: не менее двух.

Лист бумаги расчерчивается на столбики или таблицу с количеством столбиков по числу участников. Число строк по договорённости о количестве ходов в одной партии игры. Удобен десятиходовый вариант, т.е. рисуем десять строчек для каждого игрока.

Сама игра проста. Каждый участник, по очереди бросает кубик на ровный стол.

### 1 уровень сложности:

Перед броском игрок произносит «чёт» или «нечёт». В случае угадывания на его счёт записываются баллы – один балл. Затем точно так же поступает следующий играющий. Выигрывает тот, кто наберёт большее количество баллов. После оговорённого числа бросков по очереди – например, десять и подведения итога, по договорённости, возможна игра ва-банк. Т.е. играющие делают ещё броски по очереди до угадывания. Побеждает тот, кто в этих бросках угадал. Если таковых несколько, то они продолжают выяснение отношений между собой, опять же, до угадывания. Так и выясняется победитель.

### 2 уровень сложности:

Перед броском каждый играющий называет цифру, которая выпадет на кубике. В случае угадывания эта цифра и записывается на его счёт в качестве баллов. В остальном всё идентично первому уровню.

**ЖЕЛАЮ УДАЧИ И РАДОСТНЫХ МГНОВЕНИЙ!**